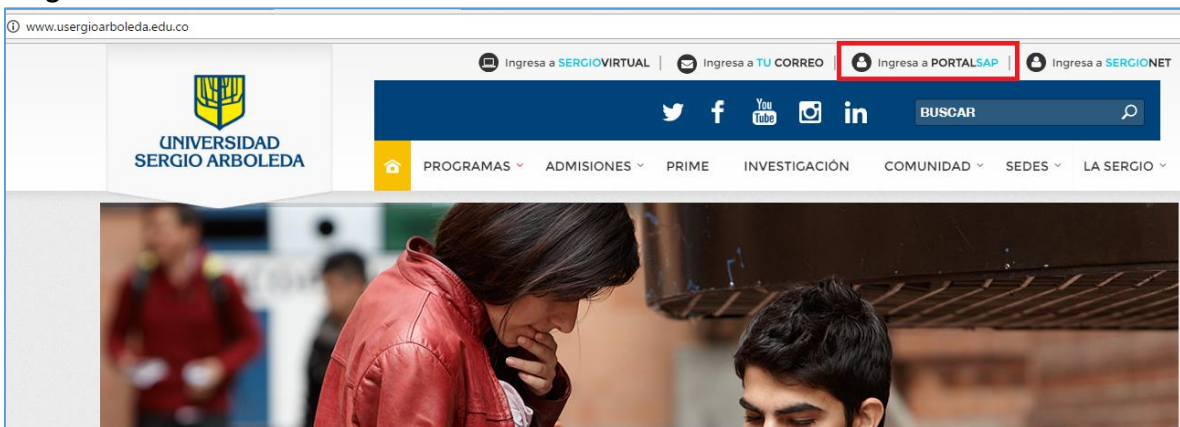
 <p>UNIVERSIDAD SERGIO ARBOLEDA</p>	<b>MANUAL DE ESTUDIANTE PARA EL SISTEMA ACADÉMICO SAP</b>	Oficina de Registro y Control Académico Versión: 01 Fecha: 2016-12-02
--	---	--

## MANUAL PARA CONSULTAR LA CITA DE MATRÍCULA EN EL PORTAL WEB

Para realizar la consulta de la cita para la inscripción de asignaturas por el sistema académico SAP, tenga en cuenta los siguientes pasos:

1. Ingrese a la página de la universidad [www.usergioarboleda.edu.co](http://www.usergioarboleda.edu.co) y luego haga clic en **Ingresar a PORTALSAP** (ver Figura 1).

**Figura 1.**



2. Digite **Usuario** y **Contraseña** y haga clic en el botón **Entrar al sistema** (ver Figura 2).

**Figura 2.**



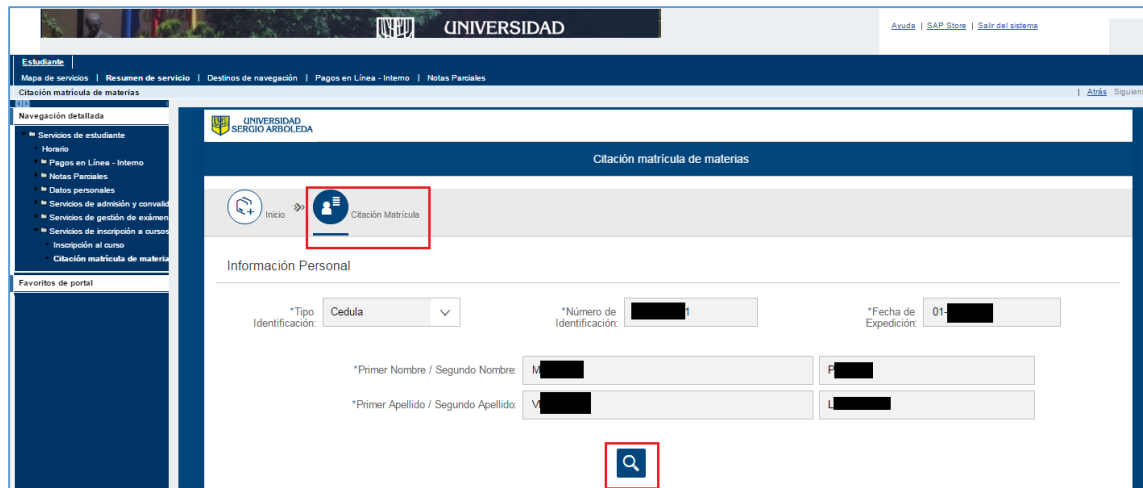
- Del listado de **Mapa de Servicios** seleccione **Citación matrícula de materias (ver Figura 3)**, para consultar la fecha asignada para la inscripción de asignaturas.

Figura 3.



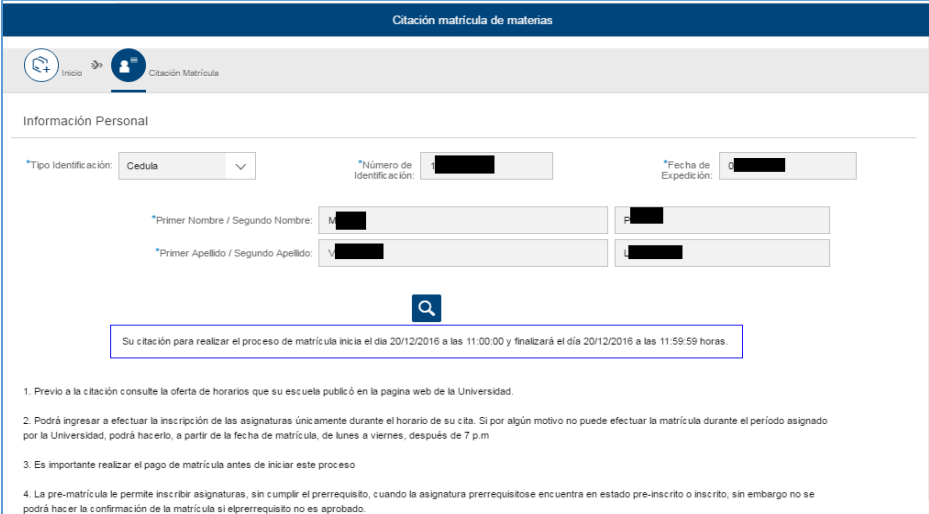
- Esto lo llevará a la sección **Citación matrícula de materias**, en la cual debe ubicar y hacer clic el ícono **Citación de Matrícula** y una vez que cargue sus datos personales, puede revisar su cita, haciendo clic sobre la **Lupa (ver Figura 4)**.

Figura 4.



5. Finalmente su cita de matrícula aparece en un recuadro azul, en donde se indica el día, la hora de ingreso y hora de finalización. Adicional a esto se encuentran algunas recomendaciones para realizar el registro de asignaturas (*ver Figura 5*).

**Figura 5.**



Citación matrícula de materias

Inicio >> Citación Matrícula

Información Personal

\*Tipo Identificación:  \*Número de Identificación:  \*Fecha de Expedición:

\*Primer Nombre / Segundo Nombre:

\*Primer Apellido / Segundo Apellido:

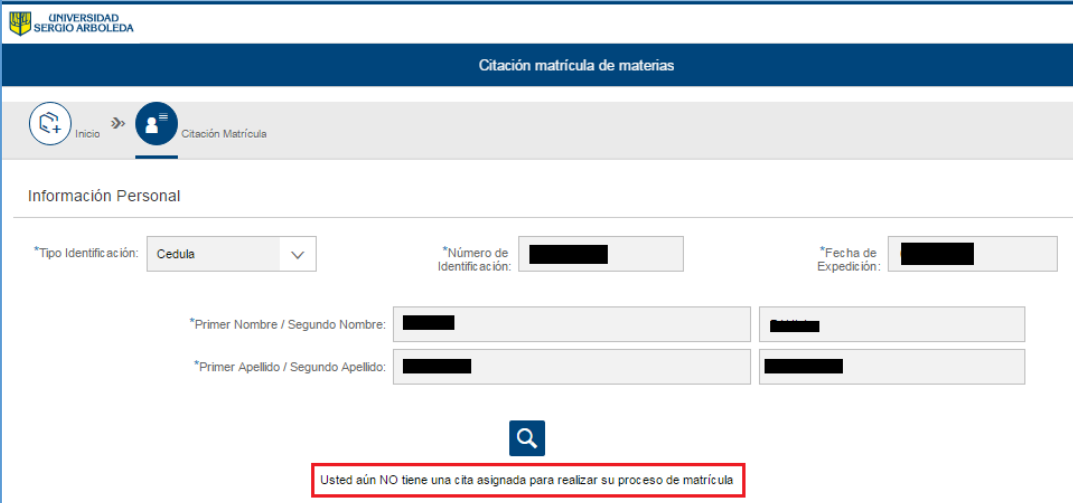
🔍

Su citación para realizar el proceso de matrícula inicia el día 20/12/2016 a las 11:00:00 y finalizará el día 20/12/2016 a las 11:59:59 horas.

1. Previo a la citación consulte la oferta de horarios que su escuela publicó en la página web de la Universidad.
2. Podrá ingresar a efectuar la inscripción de las asignaturas únicamente durante el horario de su cita. Si por algún motivo no puede efectuar la matrícula durante el período asignado por la Universidad, podrá hacerlo, a partir de la fecha de matrícula, de lunes a viernes, después de 7 p.m.
3. Es importante realizar el pago de matrícula antes de iniciar este proceso.
4. La pre-matrícula le permite inscribir asignaturas, sin cumplir el prerrequisito, cuando la asignatura prerrequisitosa encuentra en estado pre-inscrito o inscrito, sin embargo no se podrá hacer la confirmación de la matrícula si el prerrequisito no es aprobado.

6. Si al realizar la consulta de la cita de inscripción de asignaturas figura el mensaje “Usted aún NO tiene una cita asignada para realizar su proceso de matrícula” (*ver Figura 6*), debe acercarse al grupo de apoyo a matrícula para determinar por qué no la tiene asignada. Sin embargo, recuerde que las citas se asignan una semana después del cierre académico.

**Figura 6.**



UNIVERSIDAD  
SERGIO ARBOLEDA

Citación matrícula de materias

Inicio >> Citación Matrícula

Información Personal


\*Tipo Identificación:  \*Número de Identificación:  \*Fecha de Expedición:

\*Primer Nombre / Segundo Nombre:

\*Primer Apellido / Segundo Apellido:

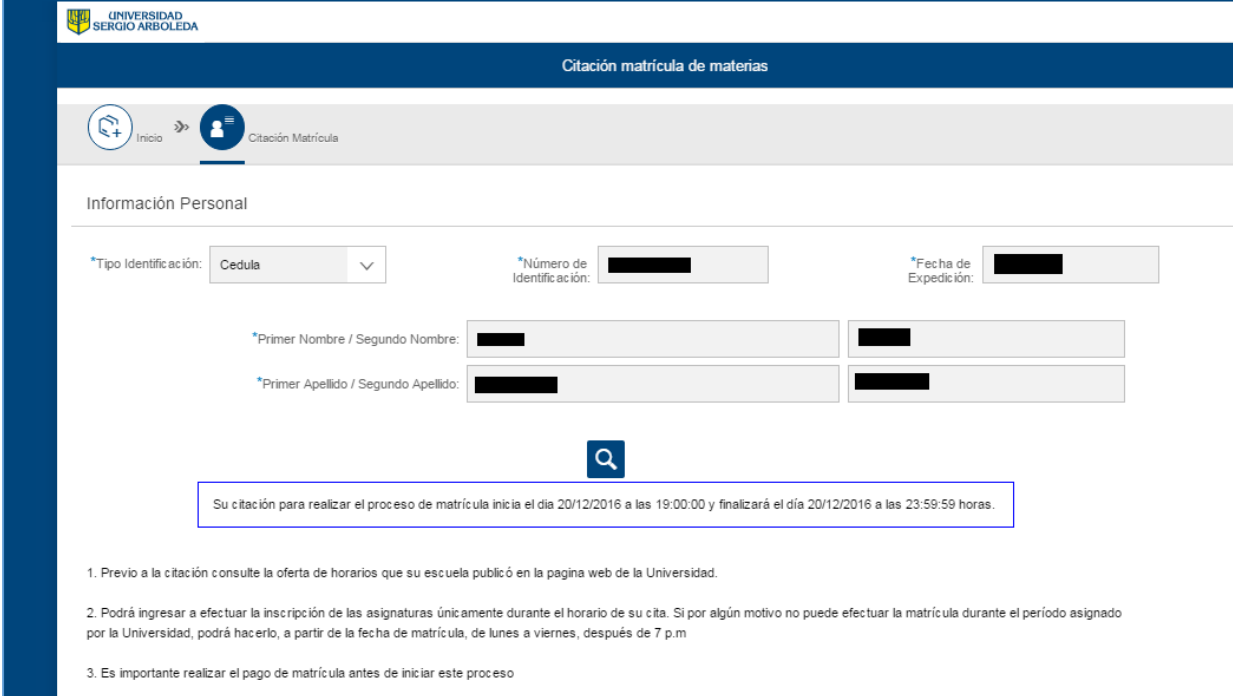
🔍

Usted aún NO tiene una cita asignada para realizar su proceso de matrícula

 <p>UNIVERSIDAD SERGIO ARBOLEDA</p>	<b>MANUAL DE ESTUDIANTE PARA EL SISTEMA ACADÉMICO SAP</b>	Oficina de Registro y Control Académico Versión: 01 Fecha: 2016-12-02
--	---	--

7. Si no puede asistir a su cita de matrícula o requiere hacer ajustes posteriores, podrá ingresar a la matrícula por la web, de Lunes a Viernes en el horario de 19:00 a 23:59 (**ver Figura 7**).

**Figura 7.**



**UNIVERSIDAD  
SERGIO ARBOLEDA**

Citación matrícula de materias

Inicio » Citación Matrícula

Información Personal

\*Tipo Identificación: Cedula

\*Número de Identificación: [REDACTED]

\*Fecha de Expedición: [REDACTED]

\*Primer Nombre / Segundo Nombre: [REDACTED] [REDACTED]

\*Primer Apellido / Segundo Apellido: [REDACTED] [REDACTED]

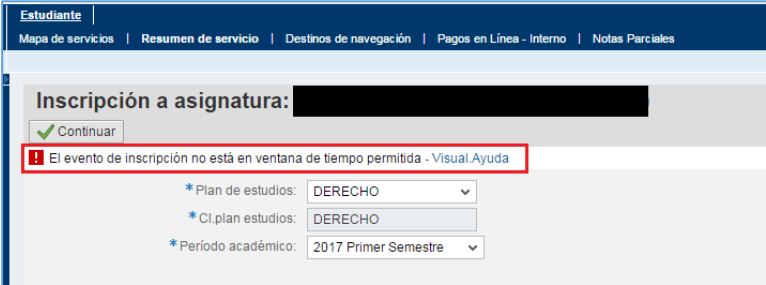
🔍

Su citación para realizar el proceso de matrícula inicia el día 20/12/2016 a las 19:00:00 y finalizará el día 20/12/2016 a las 23:59:59 horas.

1. Previo a la citación consulte la oferta de horarios que su escuela publicó en la pagina web de la Universidad.
2. Podrá ingresar a efectuar la inscripción de las asignaturas únicamente durante el horario de su cita. Si por algún motivo no puede efectuar la matrícula durante el período asignado por la Universidad, podrá hacerlo, a partir de la fecha de matrícula, de lunes a viernes, después de 7 p.m
3. Es importante realizar el pago de matrícula antes de iniciar este proceso

8. Si usted trata de ingresar en la fecha y hora que no le corresponden, les saldrá el siguiente error (**ver Figura 8**).

**Figura 8.**



Estudiante | Mapa de servicios | Resumen de servicio | Destinos de navegación | Pagos en Línea - Interno | Notas Parciales

Inscripción a asignatura: [REDACTED]

Continuar

❗ El evento de inscripción no está en ventana de tiempo permitida - Visual Ayuda

\* Plan de estudios: DERECHO

\* Ci.plan estudios: DERECHO

\* Período académico: 2017 Primer Semestre