

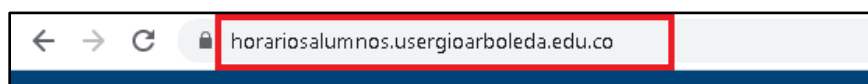
 UNIVERSIDAD SERGIO ARBOLEDA	INSTRUCTIVO SIMULADOR DE HORARIOS	Oficina de Registro y Control Académico Fecha: 15/06/2021
---	-----------------------------------	---

1. Descripción

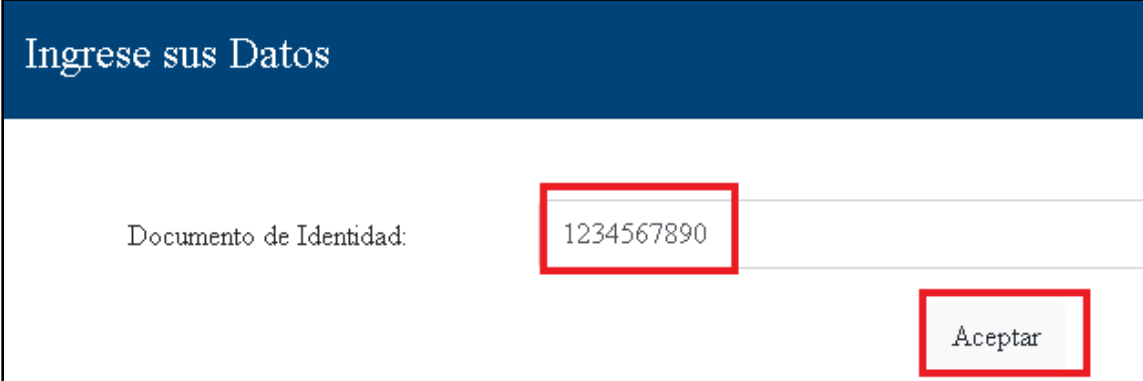
El **simulador de horarios** permite consultar los posibles horarios a matricular, de acuerdo a las franjas ofertadas en el período académico vigente. Por lo anterior, a continuación se indica cómo utilizar correctamente el **Generador de Horarios** para que el estudiante organice los horarios de clases antes de su respectiva cita de matrícula.

2. Generador de horarios

Para ingresar al **Generador de Horarios**, se debe acceder a través de la siguiente url:
<https://horariosalumnos.usergioarboleda.edu.co/>




Una vez allí se diligencian los campos acordes a la organización de la página. En primera instancia se debe digitar el **Documento de Identidad** del estudiante y después dar clic en el botón **Aceptar**



Con dicha información, se presentará un mensaje de bienvenida con el nombre del estudiante:

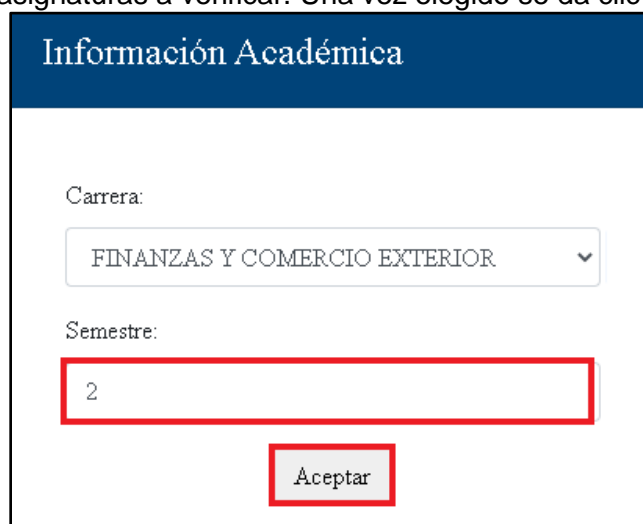



Bienvenido [Redacted]
 Ingresa tu información académica

Posteriormente se habilita los campos de la sección **Información académica**, para ello, inicialmente se debe seleccionar el plan de estudios (sólo se presentan los programas en los que se encuentra activo el estudiante).

<p>Información Académica</p> <p>Carrera:</p> <input type="text" value="Seleccione..."/> <p>Semestre:</p> <input type="text" value="1"/> <p><input type="button" value="Aceptar"/></p>	<p>Información Académica</p> <p>Carrera:</p> <input type="text" value="Seleccione..."/> <div style="border: 1px solid blue; padding: 2px;"> <input type="text" value="Seleccione..."/> </div> <div style="border: 2px solid red; padding: 2px;"> <input type="text" value="FINANZAS Y COMERCIO EXTERIOR"/> </div> <input type="text" value="1"/> <p><input type="button" value="Aceptar"/></p>
--	---

Luego, se selecciona el semestre o ciclo para el cual se van a revisar los horarios y donde están ubicadas las asignaturas a verificar. Una vez elegido se da clic en el botón **Aceptar**



Información Académica

Carrera:

Semestre:

Seguido, se habilita la columna **Asignaturas a Cursar**, donde aparecerá todo el listado de módulos disponibles a matricular, que pertenecen al semestre indicado en la sección

Información académica, indicando el código, nombre y créditos, como forma de referencia para efectuar la selección.

Asignaturas a Cursar

Seleccione todas las asignaturas que quiere cursar en el semestre seleccionado:

- CÁLCULO INTEGRAL - DPMT0095 - 3 CR
- CONTABILIDAD 2 - FINZ1004 - 3 CR
- CULTURA RELIGIOSA - DPHU0027 - 2 CR
- GRAMÁTICA, LECTURA, ESCRITURA ACAD. 2 - DPGR0004 - 2 CR
- HISTORIA EMPRESARIAL - FICE0084 - 1 CR
- INFORMÁTICA 1 - SIST0019 - 2 CR

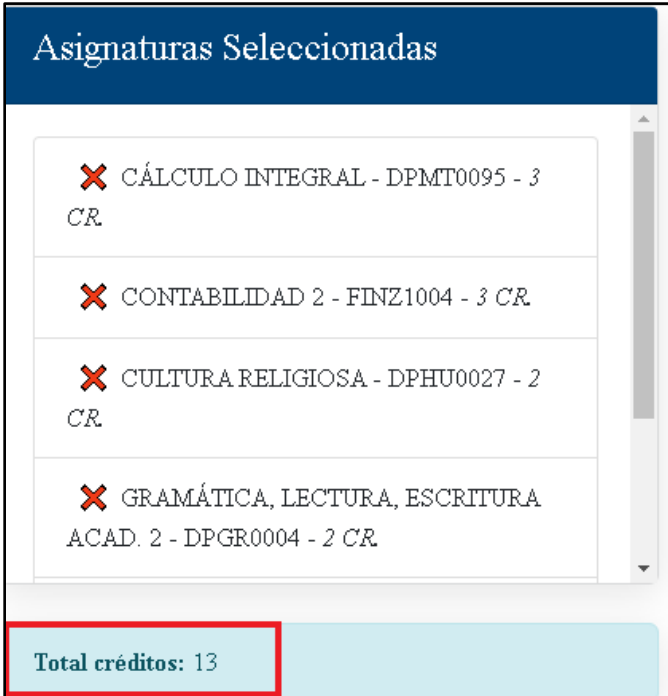
Para elegir las asignaturas se deberá dar clic sobre la casilla de selección frente a cada módulo, como se muestra a continuación:

Asignaturas a Cursar

Seleccione todas las asignaturas que quiere cursar en el semestre seleccionado:

- CÁLCULO INTEGRAL - DPMT0095 - 3 CR
- CONTABILIDAD 2 - FINZ1004 - 3 CR
- CULTURA RELIGIOSA - DPHU0027 - 2 CR
- GRAMÁTICA, LECTURA, ESCRITURA ACAD. 2 - DPGR0004 - 2 CR
- HISTORIA EMPRESARIAL - FICE0084 - 1 CR
- INFORMÁTICA 1 - SIST0019 - 2 CR

Al seleccionar los módulos automáticamente se hace un conteo de créditos en la columna de la derecha **Asignaturas Seleccionadas** donde aparecerán las asignaturas seleccionadas previamente.



Asignaturas Seleccionadas

- CÁLCULO INTEGRAL - DPMT0095 - 3 CR.
- CONTABILIDAD 2 - FINZ1004 - 3 CR.
- CULTURA RELIGIOSA - DPHU0027 - 2 CR.
- GRAMÁTICA, LECTURA, ESCRITURA ACAD. 2 - DPGR0004 - 2 CR.

Total créditos: 13

Si se desea cambiar la asignatura o retirar del listado se selección solo es necesario dar clic en el botón de retirar que está al inicio de cada módulo seleccionado.

Se recomienda hacer la selección completa de asignaturas para que el resultado sea lo más acertado posible a la realidad.

Ya con los módulos seleccionados se da clic en el botón **Generar** ubicado en la parte final de la página.



Allí se habilita la ventana **preferencia horaria** que permite filtrar la jornada (mañana, tarde, noche, cualquiera) en la cual se quiere hacer la búsqueda de horarios y a su vez poder seleccionar los bloques o franjas horarias donde **NO** aplicará la búsqueda o donde **NO** se desea hacer la consulta.

Para seleccionar esas franjas solo se debe dar clic sobre la casilla a la cual corresponda el día y la hora en la cual **NO** se desea hacer la búsqueda y la misma quedará marcada con color rojo, como se muestra a continuación.



Preferencia Horaria

¿A qué hora prefieres las clases?

MAÑANA

TARDE

NOCHE

CUALQUIERA

Selecciona los bloques donde NO quieres tener clase:

Hora	Lunes	Martes	Miércoles	Jueves	Viernes	Sábado
6 AM						
7 AM						
8 AM						
9 AM						
10 AM						
11 AM						
12 PM						
1 PM						
2 PM						

Una vez elegidos los criterios para la jornada y franjas, se da clic en **Aceptar** en la parte final de la ventana habilitada.

9 PM						
10 PM						

Limpiar
Aceptar

Automáticamente se presentan todos los posibles horarios a matricular de acuerdo a los criterios de búsqueda seleccionados y de acuerdo a la oferta académica cargada previamente.

El sistema mostrará varias posibilidades para que el estudiante evalúe cual se ajusta más a su disponibilidad. También indicará el número del grupo y la cantidad de cupos total¹.

¹ Las franjas ofertadas y los cupos son actualizados todas las noches, por lo cual de un día a otro la información puede variar.

Horario 1 

Materias independientes de horario


Hora	Lunes	Martes	Miércoles	Jueves	Viernes
6 AM					
7 AM			1000305 GRAMÁTICA, LECTURA, ESCRITURA ACAD. 2 DPGR0004 <i>R07 30 cupos</i>	1000500 CONTABILIDAD 2 FINZ1004 <i>R01 40 cupos</i>	1000305 GRAMÁTICA, LECTURA, ESCRITURA ACAD. 2 DPGR0004 <i>R07 30 cupos</i>
8 AM			1000305 GRAMÁTICA, LECTURA, ESCRITURA ACAD. 2 DPGR0004 <i>R07 30 cupos</i>	1000500 CONTABILIDAD 2 FINZ1004 <i>R01 40 cupos</i>	1000305 GRAMÁTICA, LECTURA, ESCRITURA ACAD. 2 DPGR0004 <i>R07 30 cupos</i>
9 AM					1000500 CONTABILIDAD 2 FINZ1004 <i>R01 40 cupos</i>
ABI					1000500 CONTABILIDAD 2 FINZ1004 <i>R01 40 cupos</i>

Miércoles

1000305 GRAMÁTICA, LECTURA, ESCRITURA ACAD. 2 DPGR0004 <i>R07 30 cupos</i>
1000305 GRAMÁTICA, LECTURA, ESCRITURA ACAD. 2 DPGR0004 <i>R07 30 cupos</i>



Si se requiere guardar la búsqueda solo se debe dar clic en el botón ubicado al lado de cada **Horario** organizado por el sistema.

Horario 1 

Materias independientes de horario

Hora	Lunes	Martes
6 AM		

Esto generará un archivo **JPEG**(Imagen) que quedará alojado en el equipo.

Nota: emplear el simulador de horarios no constituye ninguna pre-inscripción de asignaturas, ni tampoco la inscripción de las mismas, es sólo una herramienta de consulta que sirve como insumo para, posteriormente, poder ejecutar el proceso de matrícula a través del autoservicio de SAP.